

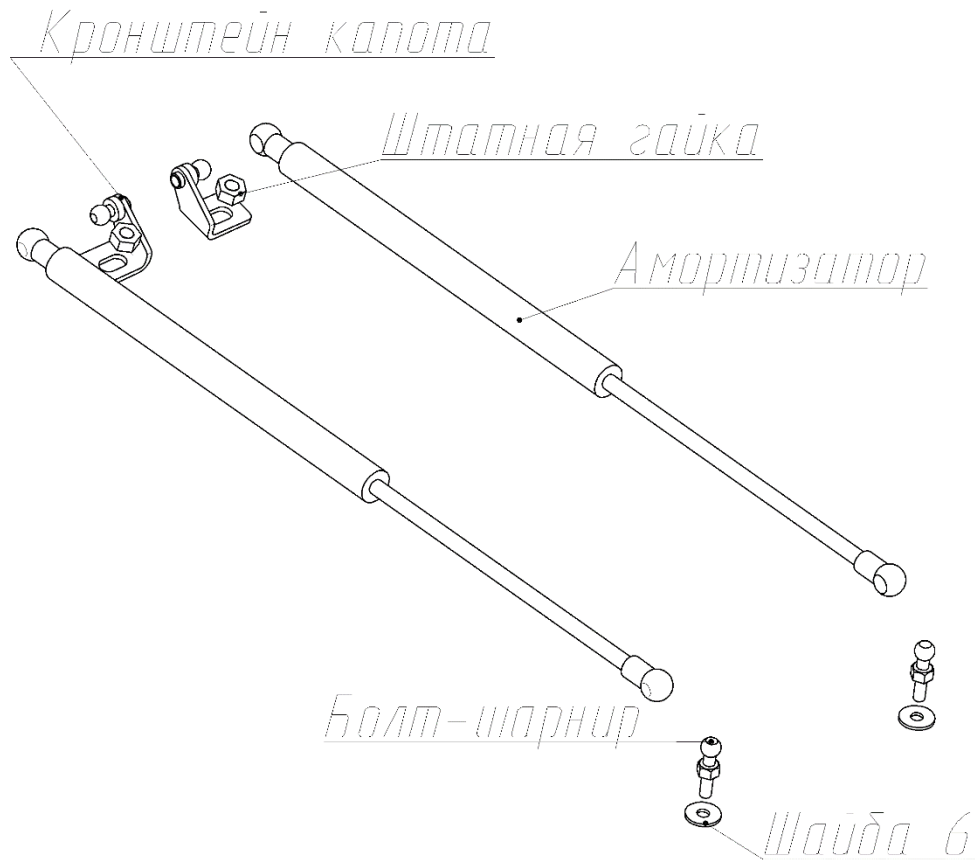
# Volkswagen Polo (2020-)

Part №: KU-VW-PLVI-00

## КОМПЛЕКТАЦИЯ

Амортизатор 296860 .....2 шт.      Болт-шарнир.....2 шт.  
Кронштейн капота.....2 шт.      Шайба 6.....2 шт.  
Инструкция по установке..1 шт.

## Схема установки



# Volkswagen Polo (2020-)

Part №: KU-VW-PLVI-00

## Руководство по установке

Амортизаторы капота

Volkswagen Polo VI (2020-)

Артикул: KU-VW-PLVI-00



## Volkswagen Polo (2020-)

Part №: KU-VW-PLVI-00

### УСТАНОВКА




Рис.1

1. Открутить болт крепления крыла, (Рис.1).




Рис.2

2. Установить болт-шарнир с шайбой на крыло как показано на рисунке. Затянуть болт ключом №10 с усилием 9 Нм, (Рис.2).



Рис.3

3. Открутить верхнюю гайку крепления капота. Установить кронштейн капота, уперев его в ребро жесткости. Затянуть гайку ключом №13 с усилием 23 Нм, (Рис.3).

## Volkswagen Polo (2020-)

Part №: KU-VW-PLVI-00




Рис.4

4. Аналогично установить крепления на другую сторону автомобиля.

5. Прокачать амортизаторы (упереть в пол штоком вниз, 5 раз полностью сжать и отпустить).

6. Убрать штатный упор. Защелкнуть фитинги амортизаторов на шарниры. Амортизаторы устанавливаются штоком к крылу, (Рис.4).

7. Проверить сохранение заводских зазоров между капотом и крыльями. При необходимости отрегулировать зазоры.

**ВНИМАНИЕ! НЕСОБЛЮЖДЕНИЕ ИНСТРУКЦИИ МОЖЕТ ПРИВЕСТИ К НЕКОРРЕКТНОЙ РАБОТЕ АМОРТИЗАТОРОВ И ПОВРЕЖДЕНИЮ АВТОМОБИЛЯ!**