
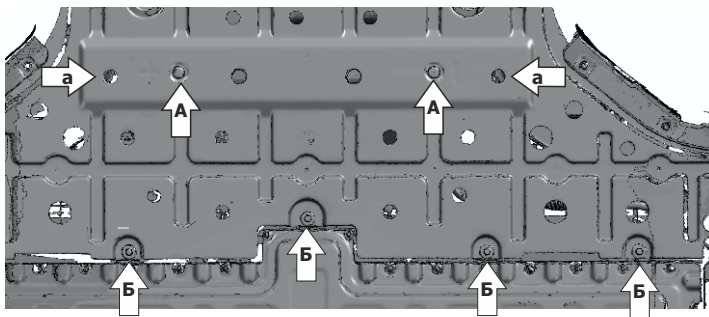
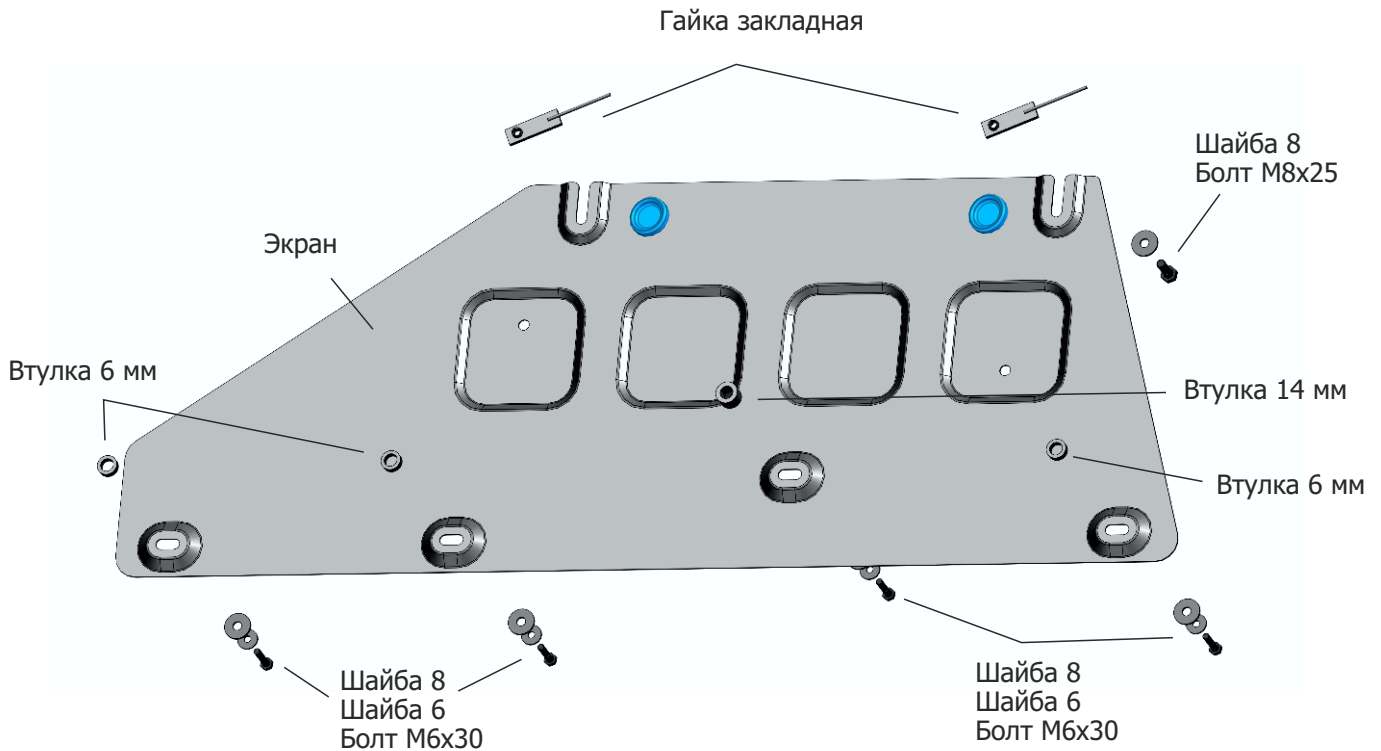


Марка	Модель	Поколение	Объем двигателя	Тип привода	Тип КПП
Deerai	S05	2025-	1,5 PHEV	RWD	-



Инструкция по установке:

1. Извлечь клипсы в поз. (А).
2. Установить гайки закладные через отверстия в пыльнике в поз. (а) в поз. (А).
3. Выкрутить штатные болты в поз. (Б).
4. Вкрутить в поз. (А) болты M8x25 с шайбами 8.
5. Установить защиту: Завести открытыми пазами переднюю часть экрана на вкрученные болты. Закрепить заднюю часть экрана в поз. (В) болтом M6x30 с шайбами 8 и 6 через втулку 14мм. В поз. (Г) закрепить экран болтами M6x30 с шайбами 8 и 6 через втулку 6мм.
6. Затянуть все резьбовые соединения с необходимым усилием. Использование пневмоинструмента запрещено.

Состав изделия:

Наименование	Кол-во	Момент затяжки
Болт M6x30	2 шт	9.0 Нм
Болт M8x25	2 шт	24.0 Нм
Шайба 6	2 шт	
Шайба 8	4 шт	
Втулки 14 мм	2 шт	
Втулки 6 мм	2 шт	
Гайка закладная	2 шт	
Защита	2 шт	

Производитель вправе вносить изменения в конструкцию защиты.

Техническая поддержка: e-mail: supp@rivalauto.com; Телефон: 8-800-555-60-43