

Марка	Модель	Поколение	Объем двигателя	Тип привода	Тип КПП
WEY	7	2024-	1,5	4WD	-

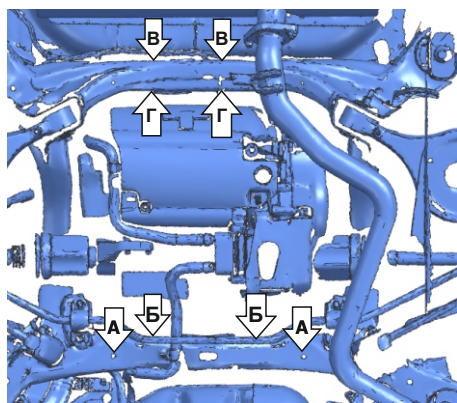
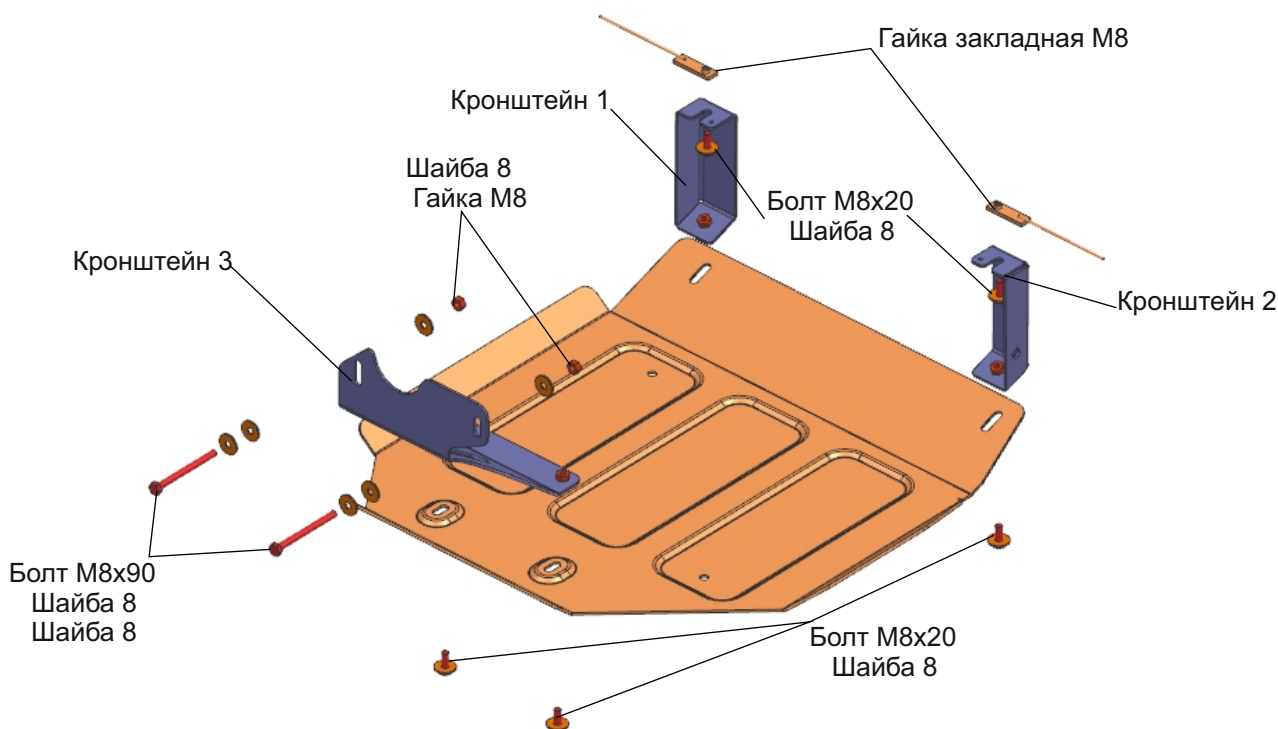


Рис. 1

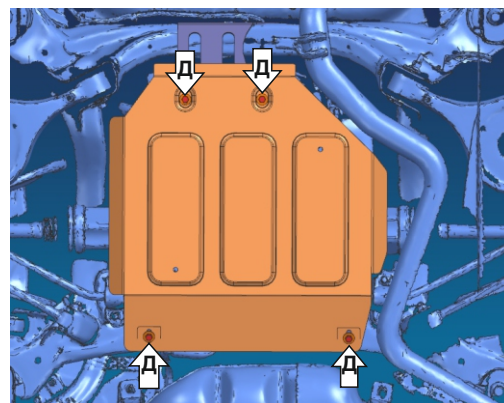


Рис. 2

### Инструкция по установке:

1. Установить гайку закладную М8 в позицию (А) через позицию (Б) (рис.1).
2. Вкрутить болт М8х20, с шайбой 8 ув. на 2-3 оборота в позициях (А) (рис.1).
3. Установить кронштейн 1 и кронштейн 2 в позициях (А) затянуть болты с требуемым моментом затяжки (рис. 1).
4. Завести болт М8х90, с двумя шайбами 8 ув. через места крепления кронштейна 3, в позициях (В), закрутив на 2-3 оборота с обратной стороны балки гайками М8 и шайбой 8 ув. в позициях (Г).(рис.1).
5. Установить защиту в точках (Д) на кронштейны болтами М8х20 с шайбами 8 ув. (рис. 2)
6. Затянуть все резьбовые соединения с необходимым усилием. Использование пневмоинструмента запрещено.

### Состав изделия:

Наименование	Кол-во	Момент затяжки
Болт М8х20	2 шт.	24 Нм
Гайка М8	6 шт.	24 Нм
Гайка закладная М8	2 шт.	
Шайба 8	12 шт.	
Экран	1 шт.	
Кронштейн 1	1 шт.	
Кронштейн 2	1 шт.	
Кронштейн 3	1 шт.	