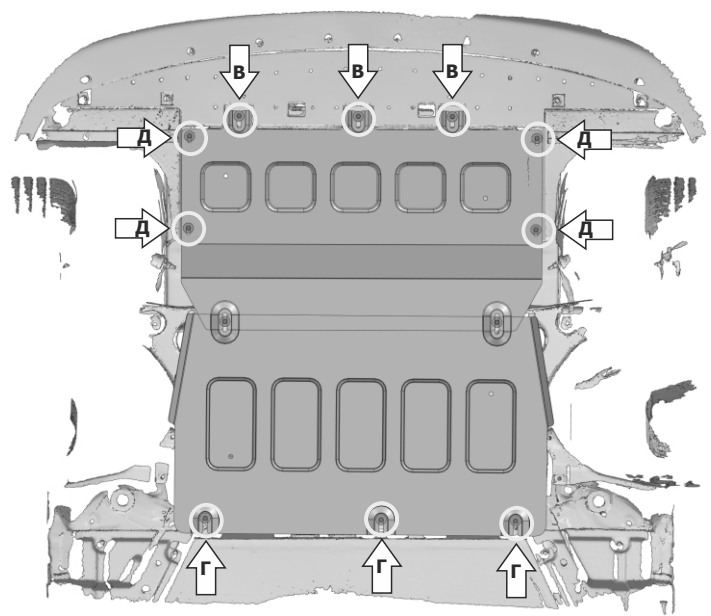
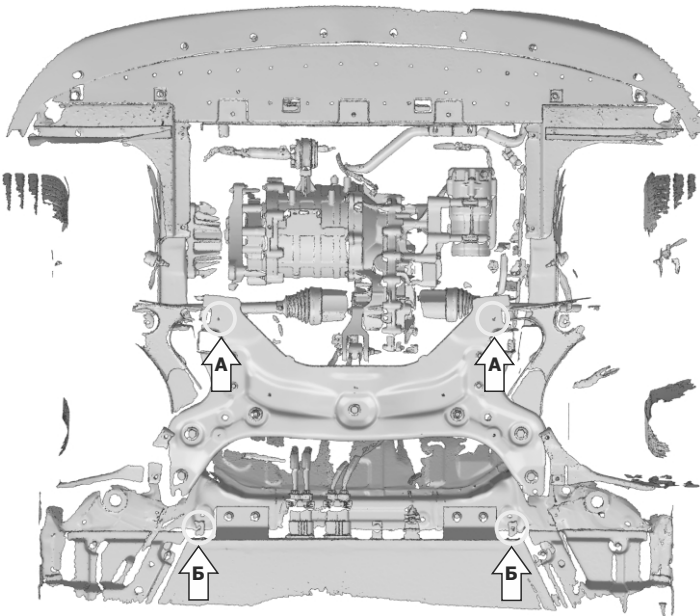
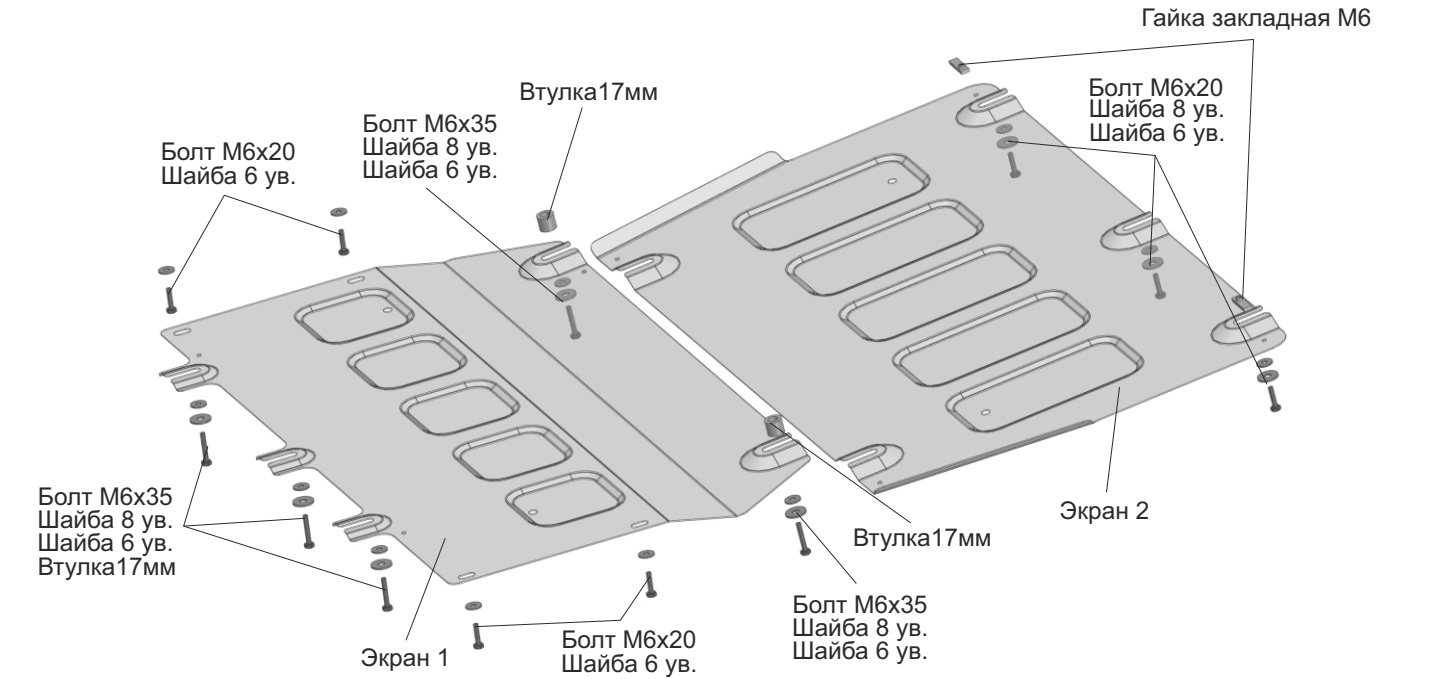


Марка	Модель	Поколение	Объем двигателя	Тип привода	Тип КПП
Dongfeng	Box	2024-	BEV	FWD	-



Инструкция по установке:

1. Снять штатный пыльник.
2. Вкрутить болт М6х35 с шайбами 8 ув. и шайбой 6 ув. через втулку 17 мм. в позиции (А) на 2-3 оборота.
3. Установить гайки закладные М6 в позиции (Б).
4. Установить экран 2: Завести переднюю часть открытыми пазами на установленный крепеж в позицию (А). Закрепить заднюю часть экрана болтами М6х20 с шайбой 8 ув. и шайбой 6 ув. в позиции (Г).
5. Установить экран 1: Заднюю часть завести открытыми пазами на установленный экран 2 в позиции (А). Переднюю часть экрана закрепить болтами М6х35 с шайбами 8 ув. и шайбой 6 ув. в позиции (В).
6. Закрепить экран 1 болтами М6х20 с шайбой 6 ув. в позиции (Д).
7. Затянуть болтовые соединения с необходимым усилием. Использование пневмоинструмента запрещено.

Состав изделия:

Наименование	Кол-во	Момент затяжки
Болт М6х35	5 шт.	9,0 Нм
Болт М6х20	7 шт.	9,0 Нм
Шайба 6 ув.	12 шт.	
Шайба 8 ув.	8 шт.	
Втулка 17мм	2 шт.	
Гайка закладная М6	2 шт.	
Экран 1	1 шт.	
Экран 2	1 шт.	

Производитель вправе вносить изменения в конструкцию защиты.

Техническая поддержка: e-mail: supp@rivalauto.com; Телефон: 8-800-555-60-43