

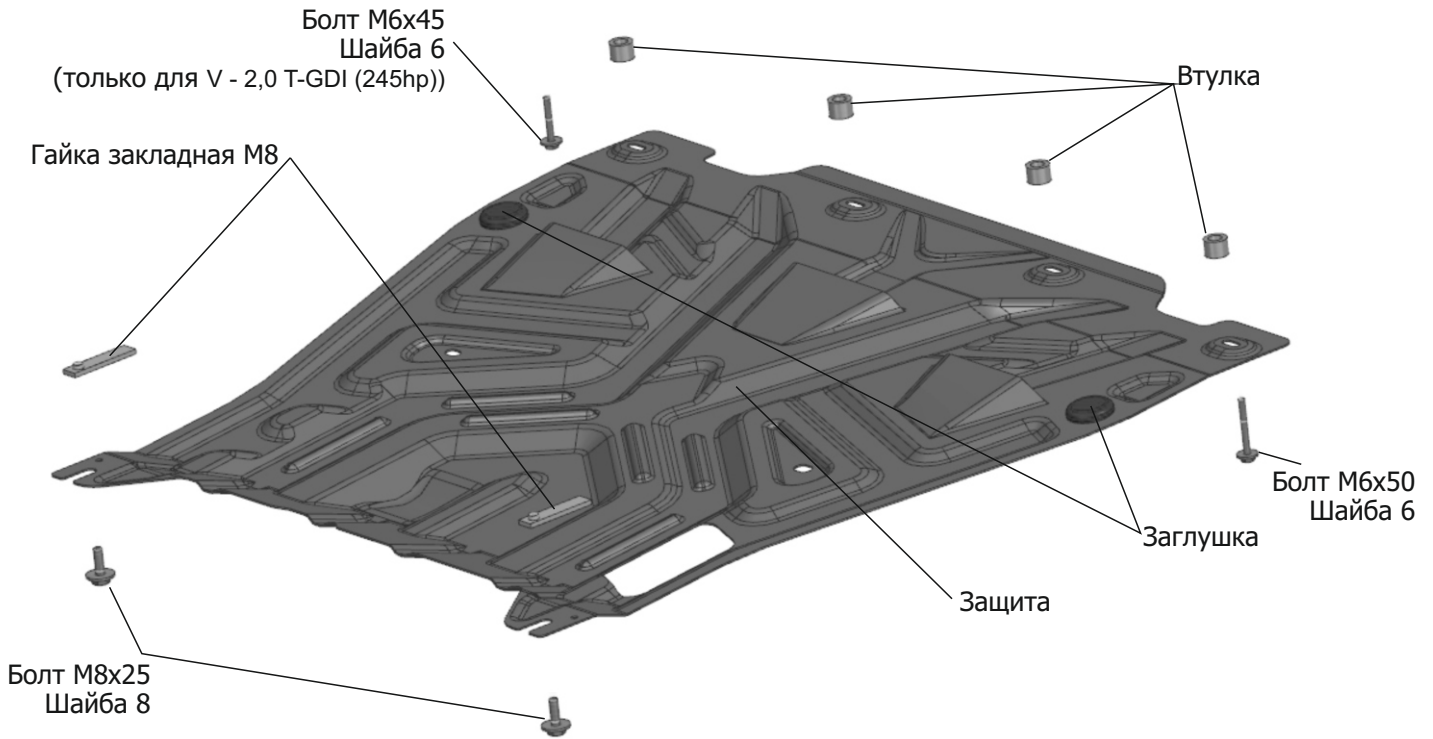


МАРКА	МОДЕЛЬ	ГОД ВЫПУСКА	ОБЪЕМ ДВИГАТЕЛЯ	ТИП КПП	ТИП ПРИВОДА
KIA KIA	Optima Optima	2016-2018 2018-	2.0; 2.0T; 2.4 2.0T; 2.4	МКПП, АКПП АКПП	ПЕРЕДНИЙ ПЕРЕДНИЙ



Инструкция по установке:

1. Вкрутить в закладные гайки M8 болты M8x25 на несколько оборотов и установить их в штатные отверстия (А).
 2. Выкрутить штатные болты из отверстия (Б).
 3. Надеть защиту на M8x25, закрепить защиту болтами M6x50 через втулки h=14 мм в отверстия (Б) и (В)
- Внимание:** На автомобилях с объемом двигателя V - 2,0 T-GDI (245hp) в отверстие (В) устанавливать болт M6x45.

Состав крепежа:

Наименование	Кол-во	Момент затяжки
Болт M6x45	1 шт.	9.8 Нм
Болт M6x50	4 шт.	9.8 Нм
Болт M8x25	2 шт.	24.0 Нм
Шайба 6	4 шт.	
Шайба 8	2 шт.	
Втулка	4 шт.	
Гайка закладная M8	2 шт.	